

Soft-VT 軟體版人機介面 VT5-S1L 全新

使用「免 USB 授權金鑰」，平板電腦活用更加容易。

目前模式 (型號: VT5-S1K)

因必須安裝 USB 授權金鑰，所以在使用平板電腦時，可能會發生毀損、遺失的狀況。




USB 授權金鑰

PC、平板電腦

授權方式: USB 授權金鑰

新模式 (型號: VT5-S1L) 全新

因不需要 USB 授權金鑰，所以即使使用平板電腦時也不會毀損或遺失，提升使用便利性。



授權金鑰
XXXXXXXXXXXXXXXXXXXX



PC、平板電腦

授權方式: WEB 啟用

應用案例

可以監視多台設備

由於可連接 2 種 PLC，每種最多可連接 16 台，因此可以一次監控多台設備，非常適合監控生產線。



一次管理 32 台 (16 台 × 2 種) PLC

即使不在設備旁邊，亦能立刻發現異常

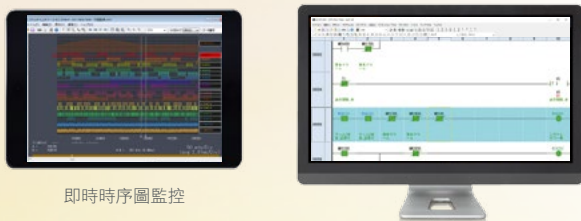
即使不在設備旁邊，亦能監控設備狀態。透過語音合成功能，能以語音通知警報內容。



不僅顯示於畫面上，亦可使用語音確實通知警報

可以監控階梯圖程式

若事先於 PC 安裝階梯圖支援軟體，則因可以一面使用 Soft-VT 監控裝置狀態，一面監控階梯圖程式及活用各種除錯功能，所以能在狀況發生時迅速監控。



即時時序圖監控

監控階梯圖程式

可以立刻確認相關文件

因能一鍵啟動 Soft-VT 登錄的文件檔案，所以可迅速確認與裝置相關的手冊。

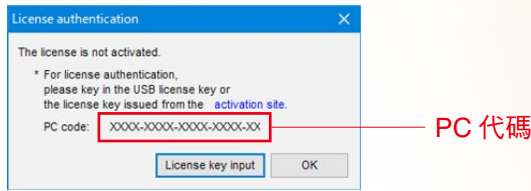


一鍵
啟動文件

步驟

1

啟動 Soft-VT，確認顯示的 PC 代碼




步驟

2

於專用 WEB 網站實施啟用

專用網站 www.keyence.co.jp/svt_license



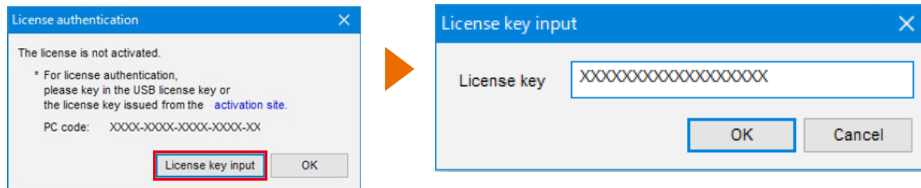
輸入與商品同捆的小冊子上所記載的產品代碼，以及步驟 1 顯示的 PC 代碼，便會發行授權金鑰。

步驟

3

在 Soft-VT 中輸入發行的授權金鑰

點選「License key input (輸入授權金鑰)」 輸入授權金鑰



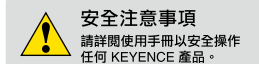
* 可透過選單的【Help (幫助)】→【License authentication (授權認證)】顯示

項目	Soft-VT	
支援 OS	Windows 10/8 (含 8.1) /7	
解析度設定	Full HD/SXGA/WXGA/XGA/WSVGA/SVGA/WVGA	
支援 PLC	KEYENCE	KV-7000、KV-5000/3000、KV-1000/700、KV Nano (乙太網路)
	三菱電機	MELSEC iQ-R/Q/L/IQ-F/FX3 (乙太網路)
	歐姆龍	SYSMAC CJ2/CJ1/CP1/CS1 (乙太網路)
	夏普	JW300 (乙太網路)
	富士電機	MICREX-SX (乙太網路)
	日立	EHV (乙太網路)
	安川電機	MP3000/MP2000 (乙太網路)
	JTEKT (TOYODA)	PC10、TOYOPUC-Plus (乙太網路)
	橫河電機	FA-M3 (乙太網路)
	東芝	nv type1 light、V (乙太網路)
	Allen-Bradley	CompactLogix、MicroLogix (乙太網路)
	SIEMENS	SIMATIC S7-1200/1500 (乙太網路)
	通用通訊協定	Modbus/TCP



免費諮詢
0800-010-898

www.keyence.com.tw
E-mail: info@keyence.com.tw



產品最新發行狀況，請洽詢離您最近的 KEYENCE 據點

KEYENCE TAIWAN CO., LTD. 台灣基恩斯股份有限公司 總部 104 台北市中山區南京東路三段168號8樓之1 電話: +886-2-2721-8080 傳真: +886-2-2721-7770